

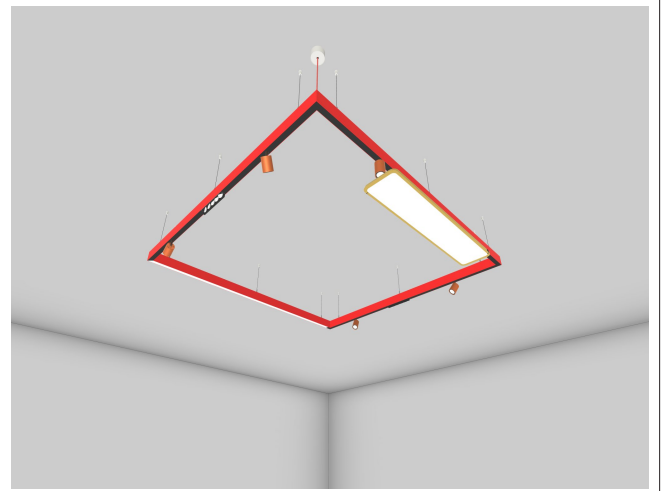
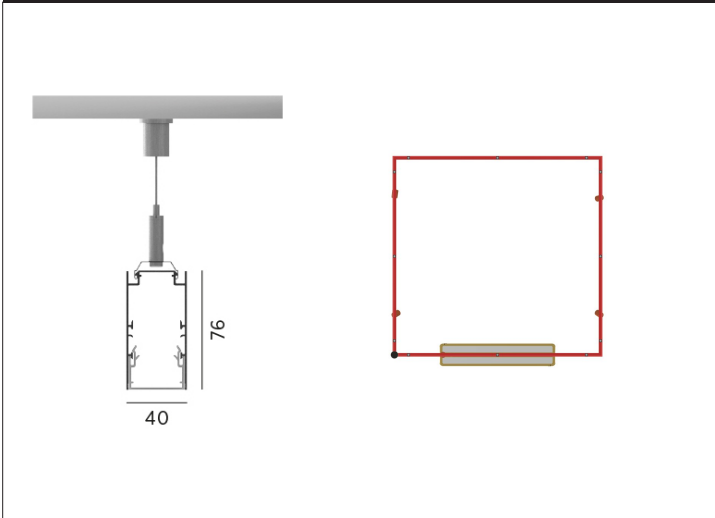
Marketing Agency

Marketing Agency

Übersicht

Artikelnummer	Produktname	#
0815-086	HYPRO 40	1
220-0735	MAGIQ	1
0815-061	SUPER-G SLIM	1

HYPRO 40



HYPRO 40

IP20 19 03 NA 29-29 11-27 2000

MONTAGE

Art: Pendel
Montageort: Decke

ELEKTRISCH

Spannung: 220-240V
Frequenz: 50-60Hz
Dimmer: DALI
Vorschaltgerät inklusive: Ja

ABMESSUNGEN

Profillänge (gesamt): 8750 mm

GEWICHT

Netto: 19,064 Kg

LICHT

Lichtberechnung: wallwasher, direkt
FWHM / Abstrahlwinkel: -1°,108°,108°,90°,38°

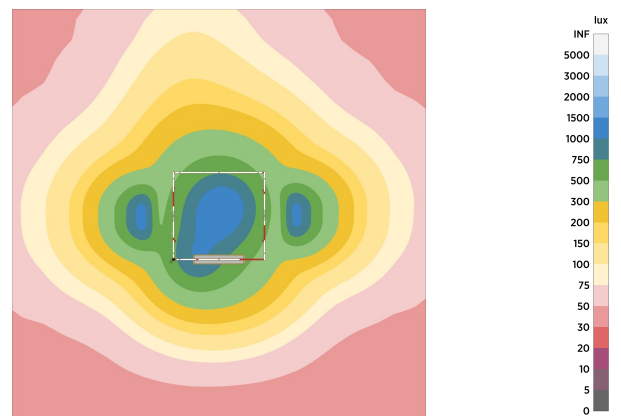
Leuchtenbeschreibung

Leuchtenart: LED
Gesamtleistung: 263,8 W
Verlustleistung (EVG): 24 W
Lichtstrom der Lichtquelle: 30266 lm
Lichtstrom der Leuchte: 22323 lm
LED Farbe direkt: 3000K
CRI: 90
MacAdam: 3

TECHNISCHE BESCHREIBUNG

Pendelsystem aus Aluminiumprofil; pulverbeschichtet in einer der 29 Prolight Farben; Endkappen ohne sichtbare Schrauben aus Aluminium; System konzipiert für vielfältige Anwendungen durch Einsatz verschiedener Lichteinsätze; diffuse Lichtanteile, speziell für Arbeitsplätze optimierte RICO Linsen, dreh- und schwenkbare Strahler, blendfreie Downlights oder Wallwasher beliebig kombinierbar; Leerstellen wahlweise mit weißer bzw. schwarzer Kunststoffabdeckung oder edler zurückversetzter Korona Abdeckung aus Aluminiumprofil; Abhängung mit Edelstahlseilen (2000 oder 6000mm Länge) mittels Federclip werkzeuglos am Profil montierbar und beliebig positionierbar; Deckenbefestigung für Seilabhängung aus Aluminium pulverbeschichtet in einer der 29 Prolight Farben; Leuchte bestückt mit energieeffizienten LEDs mit hoher Farbwiedergabe aktueller Generation, austauschbar durch autorisierte Fachleute; Lichtfarbe 2700K, 3000K oder 4000K; CRI90; MacAdam 3; wahlweise mit DALI2 oder nicht dimmbarem Betriebsgerät; Baldachin aus Aluminiumdruckguss; Einspeiseleitung in 5 Farben verfügbar; elektrischer Anschluss über Steckklemme geeignet für Durchgangsverdrahtung; IP20; SK 1; Abmessungen BxH 38x76mm.

LICHTBERECHNUNG



Messung auf Basis der Farbe weiß



Datum: 13.06.2024






Wir behalten uns das Recht vor technische Änderungen ohne vorangehende Mitteilung durchführen zu können.

PROLICHT GmbH | Österreich | 6091 Götzens | Gewerbepark 9
T +43 5234 33 499 | F +435234 33 499-22 | info@prolicht.at

www.prolicht.at

Stückliste

#	Artikelnummer	Produktbeschreibung	Farbe
2	440-0001-19	2099mm IDAHO 40/HYPRO 40 aluminium Profil HL per meter 76x39mm Korpus: KISSING APHRODITE (19)	
1	81086	507mm Abdeckung IDAHO 40/ HYPRO schwarz/schwarz	
1	81086	95mm Abdeckung IDAHO 40/ HYPRO schwarz/schwarz	
1	81086	642mm Abdeckung IDAHO 40/ HYPRO schwarz/schwarz	
1	81051-LF	IDAHO 40/HYPRO 40 L-Coupler feed EB / AB / HL	
12	440-0002-03-01	IDAHO 40/HYPRO 40 Montageklammern HL Befestigung: CRYSTAL WHITE (03) Seilabhängung: 2000 mm (01)	
1	81031-03-04	Einspeisung Stoffmantelleitung 5x0,75mm ² L=2000/6000mm Korpus: CRYSTAL WHITE (03) Einspeiskabel: 2000 mm / rot (04)	
6	81052	IDAHO 40/HYPRO 40 Kabelklammer	
2	440-0001-19	2000mm IDAHO 40/HYPRO 40 aluminium Profil HL per meter 76x39mm Korpus: KISSING APHRODITE (19)	
4	81086	423mm Abdeckung IDAHO 40/ HYPRO schwarz/schwarz	
1	81086	476mm Abdeckung IDAHO 40/ HYPRO schwarz/schwarz	
1	81086	466mm Abdeckung IDAHO 40/ HYPRO schwarz/schwarz	
2	7-02806-02-30-02	MAGIQ Wallwash Einsatz Hypro 40 L=760mm LED DALI 2260lm 3000K 31.3W CRI90 3000 K LED direkt (30) Zierrahmen: schwarz (02)	
1	81086	456mm Abdeckung IDAHO 40/ HYPRO schwarz/schwarz	

#	Artikelnummer	Produktbeschreibung	Farbe
1	81086	486mm Abdeckung IDAHO 40/ HYPRO schwarz/schwarz	
1	81086	69mm Abdeckung IDAHO 40/ HYPRO schwarz/schwarz	
1	7-02657-02-30-01	Idaho/Hypro40 LED Einsatz L=705mm LED 16,5W DALI 1548lm 3000K 16.3W CRI90 3000K LED direkt (30) Diffusor: Opal (01)	
1	7-02673-02-30-01	Idaho/Hypro40 LED Einsatz L=1408mm LED DALI 3096lm 3000K 32.6W CRI90 3000K LED direkt (30) Diffusor: Opal (01)	
1	81082	2165mm Diffusor IDAHO 40/ HYPRO weiss/diffus per m	
4	81055-WC-19	L-COUPLER AB / HL Korpus: KISSING APHRODITE (19)	
1	7-02592-02-29-29-30-22	HADI-M HL Einsatz Hypro40 LED DALI 4269lm 3000K 37.3W CRI90 Korpus: JAZZ GOLD (29) Endstück: JAZZ GOLD (29) 3000 K LED direkt (30) EINSPEISEKABEL: 2000 mm / schwarz (22)	 
5	7-02502-02-11-27-30-22-02	CENTRIQ IN 65 Hypro 40 Einsatz LED DALI 1778lm 3000K 23.0W CRI90 Befestigung: MILK & CHOCOLATE (11) Kopf: COPPER MINE (27) 3000 K LED direkt (30) Strahlbreite: Spot (22) Optik: Streulinse (02)	 

MAGIQ

03


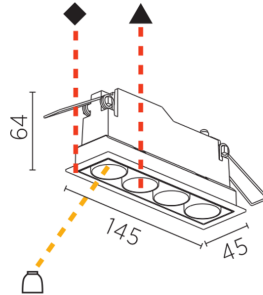
CRYSTAL WHITE

Crystal white
(01-32)

02

BLACK VELVET

Black Velvet
(01-32)



220-0735

1050 mA

IP20



MONTAGE

Montageort: Decke
Art: Einbau

ELEKTRISCH

Vorschaltgerät benötigt: Ja
Vorschaltgerät inklusive: Nein
Dimmung: Abhängig vom Treiber

ABMESSUNGEN

Länge/Breite: 145mm /45mm
Höhe: 64 mm
Ausschnitt Länge/Breite: 138 mm/38 mm
Min. Einbautiefe: 100 mm

GEWICHT

Netto: 0,345 kg

LICHT

Einstellbarkeit: starr
Lichtberechnung: Direkt
FWHM / Abstrahlwinkel: 8°
Strahlbreite: Super Spot
Rahmenfarbe: schwarz

LEUCHTEN BESCHREIBUNG

Leuchtenart: LED
Gesamtleistung: 13 W
Verlustleistung (EVG): 1.2W
Lichtstrom der Lichtquelle: 1020 lm
Lichtstrom der Leuchte: 764 lm
Farbwiedergabeindex (CRI): 90
MacAdam: 3
LED Farbe direkt: 3500K

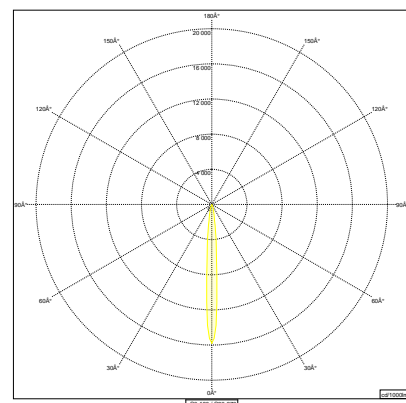
BESTELLNUMMER

220-0735 03 02 35 11 02

TECHNISCHE BESCHREIBUNG

Einbaustrahler (Aluminium-Druckguss); aluminiumbedampft für beste Reflexion; hochreflektiv facettierter Reflektor; mikrofacettierter, aluminiumbedampfter Reflektor; Präzisionsreflektor zur Akzentuierung; passive Kühlung durch optimierten Kühlkörper; pulverbeschichteter Druckgusskörper; Schnappfedern für Beton- und Hohlwände; Betoneinbaugeschäube als Zubehör erhältlich; 2 pulverbeschichtete Farboptionen; RAL-Farben auf Wunsch; Dimmbarkeit abhängig vom Vorschaltgerät; CRI > 90; MacAdam: 3; 80.000 Stunden Lebensdauer; direkt abstrahlend; Lichtquelle durch Fachpersonal austauschbar; erfüllt EN 60598-1; IP-Schutzart IP20; Elektrische Schutzklasse 3; Höhe: 64.00 mm; Länge: 145.00 mm; Breite: 45.00 mm

Polarkurve



Messung auf Basis der Farbe weiß



Datum: 13.06.2024

Wir behalten uns das Recht vor technische Änderungen ohne vorangehende Mitteilung durchführen zu können.

PROLICHT GmbH | Österreich | 6091 Götzens | Gewerbepark 9
T +43 5234 33 499 | F +435234 33 499-22 | info@prolicht.at

www.prolicht.at

Accessoires

#	Artikelnummer	Produktbeschreibung	Img
1	44-01661-M	Treiber 42W 450-1100mA 6-42V MATTER	



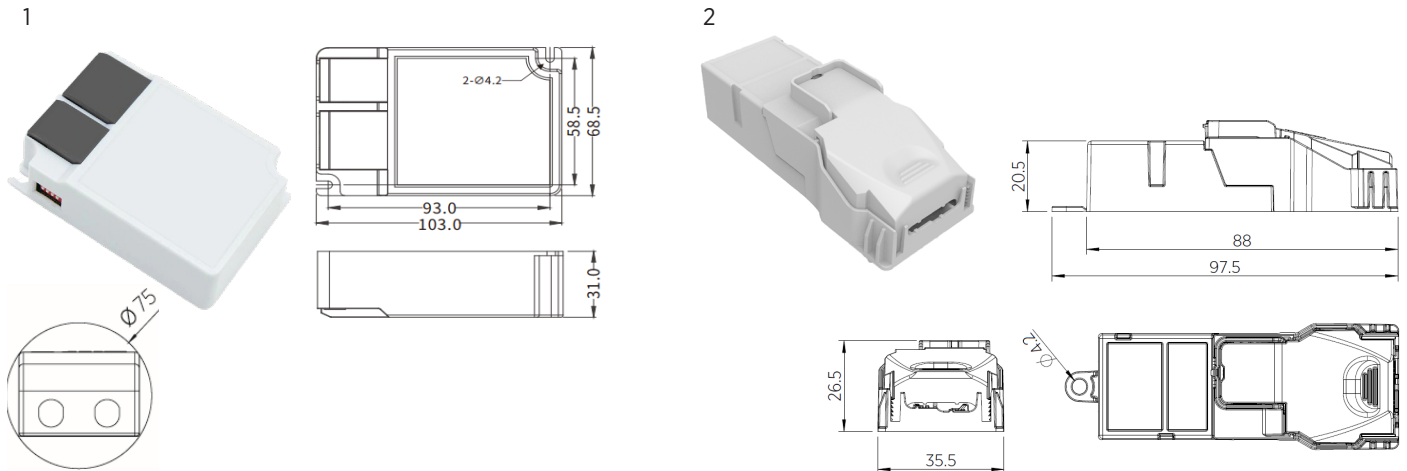
Datum: 13.06.2024

Wir behalten uns das Recht vor technische Änderungen ohne vorangehende Mitteilung durchführen zu können.

PROLICHT GmbH | Österreich | 6091 Götzens | Gewerbeplatz 9
T +43 5234 33 499 | F +435234 33 499-22 | info@prolicht.at

www.prolicht.at

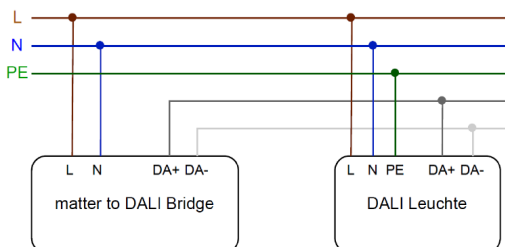
Set besteht aus 2 Artikeln



Artikelnummer:	44-01661-M
Steuerung:	MATTER
Abmessungen LxBxH 1:	103 x 68,5 x 31 mm
Abmessungen LxBxH 2:	74 x 30 x 21 mm
Mindesteinbaudurchmesser:	75 mm
Betriebsfrequenz WLAN:	2,4 GHz

Konstantstrom mA	Vorwärtsspannung V	Maximalleistung W
1050	6 - 40	42

Netzspannung:	220 - 240 V
Frequenz:	50/60 Hz
SELV:	Ja
Schutzklasse:	2
Schutzart:	IP20
maximal mögliche Effizienz:	95%
Durchgangsverdrahtung primärseitig möglich:	Nein



Druckfehler vorbehalten. Technische Änderungen sofern sie der Verbesserung des Produktes beitragen sind jederzeit möglich!
Weiterführende Details auf Anfrage möglich!

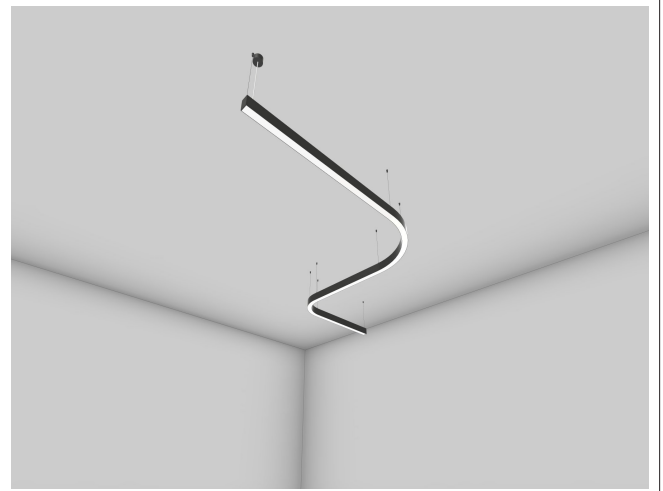
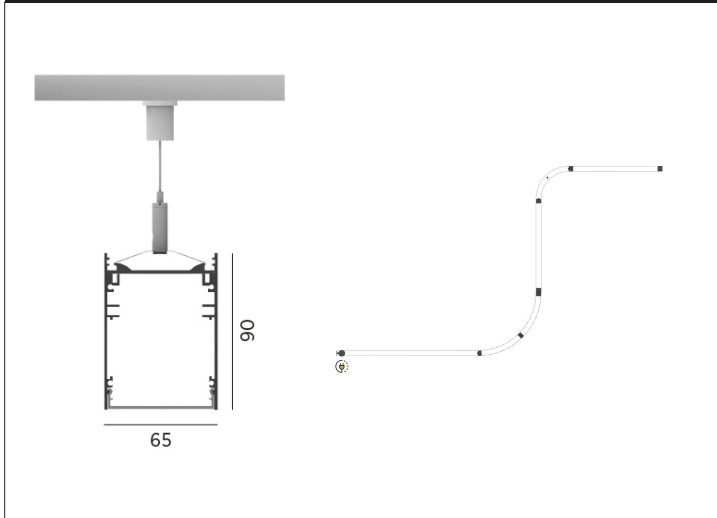
Datum: 10.10.2022

Wir behalten uns das Recht vor, technische Änderungen ohne vorangehende Mitteilung durchführen zu können.

PROLICHT GmbH | Österreich | 6091 Neu-Götzens | Gewerbepark 9

T +43 5234 33 499 | F +435234 33 499-22 | info@prolicht.at

SUPER-G SLIM



SUPER-G SLIM



MONTAGE

Art: Pendel
Montageort: Decke

ELEKTRISCH

Spannung: 220-240V
Frequenz: 50-60Hz
Dimmer: Nicht dimmbar
Vorschaltgerät inklusive: Ja

ABMESSUNGEN

Profillänge (gesamt): 5755,6 mm

GEWICHT

Netto: 24,849 Kg

LICHT

Lichtberechnung: direkt/indirekt
FWHM / Abstrahlwinkel: 78°,78°,78°,78°

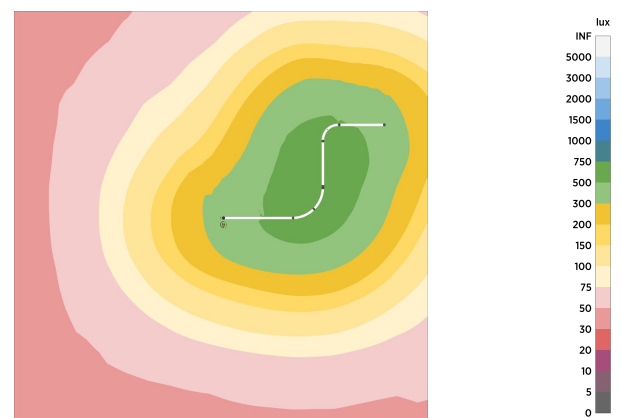
Leuchtenbeschreibung

Leuchtenart: LED
Gesamtleistung: 192,6 W
Verlustleistung (EVG): 17,6 W
Lichtstrom der Lichtquelle: 28980 lm
Lichtstrom der Leuchte: 24730 lm
LED Farbe direkt: 3000K
LED Farbe indirekt: 3000K
CRI: 90
MacAdam: 3

TECHNISCHE BESCHREIBUNG

Pendelsystem aus Aluminiumprofil; pulverbeschichtet in einer der 29 Prolicht Farben; lineare oder gebogene Elemente für hohen Gestaltungsfreiraum verfügbar; Alu-Endkappen ohne sichtbare Schrauben; Abhängung mit Edelstahlseilen (2000 oder 6000mm) mittels Federclip werkzeuglos am Profil montierbar und beliebig positionierbar; Deckenbefestigung für Seilabhängung aus Aluminium; Abdeckung wahlweise mit opalem Diffusor für gleichmäßige Lichtverteilung oder mit mikroprismatischem Diffusor und Diffusorfolie zur Reduktion der Leuchtdichte bei homogener Ausleuchtung; UGR = 19; bildschirmtaugliche Arbeitsplatzleuchte nach DIN EN 12464-1; Optional mit direkt / indirekter Lichtverteilung; beide Lichtkomponenten mit eigenen Platinen für homogene Deckenaufhellung; energieeffiziente LEDs mit hoher Farbwiedergabe aktueller Generation; Lichtfarbe 3000K oder 4000K; CRI90; MacAdam 3; wahlweise mit DALI2 oder nicht dimmbarem Betriebsgerät; Baldachin aus Aluminiumdruckguss; Einspeiseleitung in 5 Farben verfügbar; elektrischer Anschluss über Steckklemme geeignet für Durchgangsverdrahtung; IP20; SK 1; laut IEC 62471 (photobiologische Sicherheit) Risikogruppe RG0 - kein Risiko; Abmessungen BxH

LICHTBERECHNUNG



Messung auf Basis der Farbe weiß









Datum: 13.06.2024

Wir behalten uns das Recht vor technische Änderungen ohne vorangehende Mitteilung durchführen zu können.

PROLICHT GmbH | Österreich | 6091 Götzens | Gewerbestraße 9
T +43 5234 33 499 | F +435234 33 499-22 | info@prolicht.at

www.prolicht.at

Stückliste

#	Artikelnummer	Produktbeschreibung	Farbe
8	81043-02	SUPER-G SLIM HL PS Seilabhängung 2000mm Befestigung: BLACK VELVET (02)	
1	100-112-02	Einspeisung 3x0,75mm ² L=2000mm - transparentes Kabel Korpus: BLACK VELVET (02)	
2	81041-V-02	SUPER-G SLIM HL PS Enddeckel verp. Endstück: BLACK VELVET (02)	
1	440-0720-02-30-02-30	SUPER G SLIM DIR/IND 1720 HL PS LED ON/OFF 7419lm 3000K 57.8W CRI90 Korpus: BLACK VELVET (02) 3000K LED direkt (30) Diffusor: Microprisma (02) 3000 K LED indirekt (30)	
1	440-0760-02-30-02-30	SUPER G SLIM DIR/IND 1550/90 HL PS LED ON/OFF 4946lm 3000K 38.5W CRI90 Korpus: BLACK VELVET (02) 3000K LED direkt (30) Diffusor: Microprisma (02) 3000 K LED indirekt (30)	
2	440-0700-02-30-02-30	SUPER G SLIM DIR/IND 1140 HL PS LED ON/OFF 4946lm 3000K 38.5W CRI90 Korpus: BLACK VELVET (02) 3000K LED direkt (30) Diffusor: Microprisma (02) 3000 K LED indirekt (30)	
1	440-0740-02-30-02-30	SUPER G SLIM DIR/IND 800/90 HL PS LED ON/OFF 2473lm 3000K 19.3W CRI90 Korpus: BLACK VELVET (02) 3000K LED direkt (30) Diffusor: Microprisma (02) 3000 K LED indirekt (30)	